



## Rennergebnis - Gesamt

### Historische Automobile bis 850 ccm

Rg.	Nr.	Fahrer/Fahrzeug	Bewerber	Nat.	1. Lauf	2. Lauf	Summe
1	517	<b>HOLZER Christian</b> Steyr Puch 650 TR	Historic Racingteam Austria	A(ST)	01:47.794 km/h (Ziel) 123,20	01:48.922 123,09	<b>03:36.716</b>
2	518	<b>BAIER Thomas</b> Steyr Puch 650 TR	MSC Mühlbach	A(OÖ)	01:57.920 km/h (Ziel) 118,26	02:00.265 119,20	<b>03:58.185</b>
3	516	<b>ESTERBAUER Johannes</b> Steyr Puch 650 TR	derselbe	A(OÖ)	02:06.767 km/h (Ziel) 75,85	02:01.348 115,72	<b>04:08.115</b>

### Nicht in Wertung

Rg.	Nr.	Fahrer/Fahrzeug	Bewerber	Nat.	1. Lauf	2. Lauf	Summe
	515	<b>PACHTEU Jürgen</b> Steyr Puch 650 TR	MSC Mühlbach	A(ST)	01:55.487 km/h (Ziel) 93,77	* *	

Gestartet: 4 Gewertet: 3 Nicht gewertet: 1

### Historische Automobile bis 1300 ccm

Rg.	Nr.	Fahrer/Fahrzeug	Bewerber	Nat.	1. Lauf	2. Lauf	Summe
1	502	<b>FISCHER Gerd</b> Ford Escort 1300 GT	derselbe	A(NÖ)	01:47.993 km/h (Ziel) 137,25	01:46.823 138,03	<b>03:34.816</b>
2	505	<b>RALSER Bernhard</b> BMC Mini Cooper S	MSC Mühlbach	A(T)	01:49.481 km/h (Ziel) 140,65	01:49.480 139,36	<b>03:38.961</b>
3	506	<b>MANDL Erwin</b> NSU TT	derselbe	A(ST)	01:58.277 km/h (Ziel) 123,74	01:56.034 125,62	<b>03:54.311</b>
4	500	<b>ENZBERGER Erich</b> Ford Escort 1300 GT	derselbe	A(NÖ)	01:59.943 km/h (Ziel) 134,46	01:59.478 134,90	<b>03:59.421</b>
5	501	<b>BOCK Friedrich</b> Ford Anglia Super	derselbe	A(W)	02:06.121 km/h (Ziel) 115,44	02:05.232 117,93	<b>04:11.353</b>

Gestartet: 5 Gewertet: 5 Nicht gewertet: 0

### Historische Automobile bis 1600 ccm

Rg.	Nr.	Fahrer/Fahrzeug	Bewerber	Nat.	1. Lauf	2. Lauf	Summe
1	498	<b>SCHÜTZ Thomas</b> Renault 5 Alpine	MSC Mühlbach	A(NÖ)	01:37.240 km/h (Ziel) 151,87	01:37.265 152,73	<b>03:14.505</b>
2	496	<b>OBERMOSER Josef</b> Alfa Romeo Sprint Veloce	derselbe	A(T)	01:38.190 km/h (Ziel) 157,91	01:38.268 159,83	<b>03:16.458</b>
3	495	<b>ULZ Patrick</b> Alfa Romeo Sud TI	derselbe	A(ST)	01:41.323 km/h (Ziel) 149,22	01:39.288 153,72	<b>03:20.611</b>
4	494	<b>GMEINDER Andreas</b> VW Passat	derselbe	D	01:41.420 km/h (Ziel) 156,93	01:40.488 159,26	<b>03:21.908</b>
5	497	<b>SPORER Rudolf</b> Alfo Romeo Giulia	derselbe	A(ST)	01:46.163 km/h (Ziel) 150,94	01:45.179 154,45	<b>03:31.342</b>

Gestartet: 5 Gewertet: 5 Nicht gewertet: 0

### Historische Automobile bis 2500 ccm

Rg.	Nr.	Fahrer/Fahrzeug	Bewerber	Nat.	1. Lauf	2. Lauf	Summe
1	479	<b>LAMPELMAIER Max</b> Ford Escort RS1800	Ford Racing Club	A(S)	01:29.925 km/h (Ziel) 177,19	01:30.516 176,44	<b>03:00.441</b>
2	487	<b>MITTERER Michael</b> Mazda RX3	derselbe	A(T)	01:31.584 km/h (Ziel) 181,34	01:31.347 179,94	<b>03:02.931</b>
3	489	<b>FORSTINGER Werner</b> Ford RS 2000	MSC Mühlbach	A(S)	01:37.851 km/h (Ziel) 164,43	01:35.850 167,32	<b>03:13.701</b>





## Rennergebnis - Gesamt

Rg.	Nr.	Fahrer/Fahrzeug	Bewerber	Nat.	1. Lauf	2. Lauf	Summe
4	482	<b>BRUNNER Franz</b> Opel Kadett B	derselbe	A(OÖ)	01:37.814 km/h (Ziel) 166,13	01:36.326 167,01	<b>03:14.140</b>
5	488	<b>HOHECKER Adi</b> Opel Kadett C-Coupé	derselbe	A(NÖ)	01:38.416 km/h (Ziel) 155,37	01:38.675 157,51	<b>03:17.091</b>
6	486	<b>WARMUTH Rene</b> VW Golf GTI	derselbe	A(K)	01:46.486 km/h (Ziel) 151,49	01:43.666 142,87	<b>03:30.152</b>
7	480	<b>FREUDENSCHUSS Willi</b> BMW E30 323i	Team Terschl Austria	A(NÖ)	01:46.820 km/h (Ziel) 151,74	01:46.146 147,03	<b>03:32.966</b>
8	485	<b>PIEBER Wolfgang</b> BMW E30 323i	derselbe	A(NÖ)	01:50.079 km/h (Ziel) 137,41	01:48.327 138,88	<b>03:38.406</b>

### Nicht in Wertung

Rg.	Nr.	Fahrer/Fahrzeug	Bewerber	Nat.	1. Lauf	2. Lauf	Summe
	484	<b>ZÖHLING Manfred</b> VW Golf I GTI	derselbe	A(NÖ)	01:34.683 km/h (Ziel) 162,73	A *	

Gestartet: 9 Gewertet: 8 Nicht gewertet: 1

### Historische Automobile über 2500 ccm

Rg.	Nr.	Fahrer/Fahrzeug	Bewerber	Nat.	1. Lauf	2. Lauf	Summe
1	470	<b>GLINZNER Gerald</b> Porsche Carrera 911	derselbe	A(K)	01:32.326 km/h (Ziel) 171,87	01:33.361 171,33	<b>03:05.687</b>
2	471	<b>RENNER Christian</b> Porsche 924 Turbo	MSC Mühlbach	A(T)	01:37.015 km/h (Ziel) 166,84	01:35.245 167,15	<b>03:12.260</b>

Gestartet: 2 Gewertet: 2 Nicht gewertet: 0

### Historische Renn- und Sportwagen bis 1600 ccm

Rg.	Nr.	Fahrer/Fahrzeug	Bewerber	Nat.	1. Lauf	2. Lauf	Summe
1	460	<b>HRABA Andreas</b> Formel Ford	MSC Schenkenfelden	A(OÖ)	01:37.065 km/h (Ziel) 156,87	01:35.747 153,60	<b>03:12.812</b>
2	461	<b>HAAS Johann</b> Van Diemen	derselbe	A(OÖ)	01:39.247 km/h (Ziel) 167,62	01:38.162 157,72	<b>03:17.409</b>
3	462	<b>LANDMANN Jochen</b> Formel V	derselbe	A(OÖ)	01:49.056 km/h (Ziel) 138,89	01:47.216 140,64	<b>03:36.272</b>

Gestartet: 3 Gewertet: 3 Nicht gewertet: 0

### Historische Renn- und Sportwagen bis 2000 ccm

Rg.	Nr.	Fahrer/Fahrzeug	Bewerber	Nat.	1. Lauf	2. Lauf	Summe
1	455	<b>FRANK Alexander</b> PRC	derselbe	A(OÖ)	01:26.853 km/h (Ziel) 192,27	01:25.702 191,50	<b>02:52.555</b>
2	456	<b>REITER Mark</b> Dulon MP 20	MSC Mühlbach	A(T)	01:26.625 km/h (Ziel) 188,74	01:29.833 186,35	<b>02:56.458</b>

Gestartet: 2 Gewertet: 2 Nicht gewertet: 0

### Div. 3 Gruppe H-KW Berg Cup bis 1150 ccm

Rg.	Nr.	Fahrer/Fahrzeug	Bewerber	Nat.	1. Lauf	2. Lauf	Summe
1	441	<b>HESSBERGER Jürgen</b> Fiat 127 Sport	derselbe	D	01:34.622 km/h (Ziel) 157,84	01:33.670 158,00	<b>03:08.292</b>
2	447	<b>EBERLE Jörg</b> Fiat 127 Bamotec	MSF Ettetal	D	01:34.824 km/h (Ziel) 155,49	01:34.030 156,28	<b>03:08.854</b>





## Rennergebnis - Gesamt

Rg.	Nr.	Fahrer/Fahrzeug	Bewerber	Nat.	1. Lauf	2. Lauf	Summe
3	449	<b>EBENHÖH Silvia</b> VW Polo	derselbe	D	01:43.830 km/h (Ziel) 149,80	01:43.906 149,88	<b>03:27.736</b>

Gestartet: 3 Gewertet: 3 Nicht gewertet: 0

### Div. 3 Gruppe GT, E1 OSK & H OSK, H-KW Berg Cup bis 1400 ccm

Rg.	Nr.	Fahrer/Fahrzeug	Bewerber	Nat.	1. Lauf	2. Lauf	Summe
1	400	<b>WEIBDORN Franz</b> VW Polo Honda 16V	derselbe	D	01:25.794 km/h (Ziel) 180,81	01:25.799 181,88	<b>02:51.593</b>
2	405	<b>MOSER Gerhard</b> VW Polo	derselbe	D	01:27.325 km/h (Ziel) 173,00	01:26.837 173,65	<b>02:54.162</b>
3	383	<b>MEINHARD Manfred</b> Renault Clio S 1400	derselbe	A(ST)	01:28.156 km/h (Ziel) 175,67	01:27.892 176,58	<b>02:56.048</b>
4	399	<b>GLAS Wolfgang</b> VW Scirocco Minichberger 16V	ASC Bobingen	D	01:28.549 km/h (Ziel) 180,64	01:28.800 175,61	<b>02:57.349</b>
5	411	<b>PRÖSCHEL Thomas</b> VW Schneider Polo 16V	MSF Ettetal	D	01:30.845 km/h (Ziel) 182,03	01:29.758 180,58	<b>03:00.603</b>
6	401	<b>ABB Niils</b> VW Schneider Polo 8V	MSC Odenkirchen	D	01:31.437 km/h (Ziel) 164,40	01:30.555 163,82	<b>03:01.992</b>
7	419	<b>DUSCHER Frank</b> VW Polo	derselbe	D	01:30.969 km/h (Ziel) 165,02	01:31.401 164,27	<b>03:02.370</b>
8	406	<b>GÖTZL Helmut</b> VW Polo	derselbe	D	01:32.209 km/h (Ziel) 164,67	01:31.326 165,57	<b>03:03.535</b>
9	381	<b>THALMAYR Stefan</b> Suzuki Swift GTR	derselbe	A(S)	01:34.652 km/h (Ziel) 172,20	01:34.118 171,17	<b>03:08.770</b>
10	408	<b>STREIBERGER Klaus</b> VW Polo	derselbe	D	01:36.049 km/h (Ziel) 156,22	01:36.463 154,56	<b>03:12.512</b>
11	380	<b>BLECHA Johann</b> Suzuki Swift GTI	derselbe	A(NÖ)	01:40.305 km/h (Ziel) 153,99	01:40.724 146,12	<b>03:21.029</b>
12	382	<b>KURZ Walter</b> Simca 1000	derselbe	A(T)	01:42.100 km/h (Ziel) 148,52	01:40.544 151,03	<b>03:22.644</b>

Gestartet: 12 Gewertet: 12 Nicht gewertet: 0

### Div. 3 Gruppe GT, E1 OSK & H OSK, H-KW Berg Cup bis 1600 ccm

Rg.	Nr.	Fahrer/Fahrzeug	Bewerber	Nat.	1. Lauf	2. Lauf	Summe
1	343	<b>AFLENZER Manfred</b> VW Polo 16V	derselbe	A(NÖ)	01:20.700 km/h (Ziel) 195,45	01:21.233 195,32	<b>02:41.933</b>
2	347	<b>STRASSER Thomas jun.</b> VW Polo 16V	derselbe	A(T)	01:22.344 km/h (Ziel) 190,28	01:21.761 190,25	<b>02:44.105</b>
3	349	<b>SCHNEIDER Christian</b> Peugeot 205 Gti	derselbe	A(OÖ)	01:24.932 km/h (Ziel) 186,62	01:25.002 187,13	<b>02:49.934</b>
4	345	<b>STRASSER Norbert jun.</b> Toyota Corolla AE86	derselbe	A(S)	01:26.218 km/h (Ziel) 175,32	01:26.128 175,02	<b>02:52.346</b>
5	369	<b>SCHNEIDER Valentin</b> VW TSM Golf 16V	derselbe	D	01:26.559 km/h (Ziel) 184,79	01:26.388 186,36	<b>02:52.947</b>
6	360	<b>SCHULTE Manfred</b> Citroën AX Kit Car Super 1600	DMV Team Berg Cup	D	01:27.076 km/h (Ziel) 182,69	01:26.845 184,31	<b>02:53.921</b>
7	346	<b>STRASSER Michael</b> Toyota Corolla AE86	derselbe	A(S)	01:28.244 km/h (Ziel) 175,04	01:27.912 175,33	<b>02:56.156</b>
8	352	<b>SPECKL Christian</b> VW Golf I	derselbe	A(NÖ)	01:29.523 km/h (Ziel) 174,69	01:27.649 176,63	<b>02:57.172</b>





## Rennergebnis - Gesamt

Rg.	Nr.	Fahrer/Fahrzeug	Bewerber	Nat.	1. Lauf	2. Lauf	Summe
9	342	<b>KLAUS Robert</b> Peugeot 205 RS	MSC Rottenegg	A(OÖ)	01:29.996 km/h (Ziel) 172,28	01:28.855 175,75	<b>02:58.851</b>
10	356	<b>KLINGELBERGER Thomas</b> VW Polo Kit Car	derselbe	D	01:29.929 km/h (Ziel) 176,64	01:30.258 175,66	<b>03:00.187</b>
11	348	<b>HUTTER Gregor</b> Alfa Romeo 145	derselbe	A(ST)	01:32.074 km/h (Ziel) 176,90	01:31.628 174,09	<b>03:03.702</b>
12	351	<b>BLASL Manuel</b> VW Golf	derselbe	A(ST)	01:32.785 km/h (Ziel) 165,97	01:31.128 168,26	<b>03:03.913</b>
13	344	<b>BOINTNER Reinhard</b> Seat Ibiza	derselbe	A(NÖ)	01:42.247 km/h (Ziel) 142,80	01:41.760 143,30	<b>03:24.007</b>

### Nicht in Wertung

				Nat.			
	354	<b>LEHNER Gerhard</b> VW Golf GTI 16 V	derselbe	A(OÖ)	02:01.957 km/h (Ziel) 91,17	* *	

Gestartet: 14 Gewertet: 13 Nicht gewertet: 1

### Div. 3 Gruppe GT, E1 OSK & H OSK, H-KW Berg Cup bis 2000 ccm

Rg.	Nr.	Fahrer/Fahrzeug	Bewerber	Nat.	1. Lauf	2. Lauf	Summe
1	301	<b>WIEBE Björn</b> Renault Williams	MSC Odenkirchen	D	01:19.632 km/h (Ziel) 207,88	01:19.422 206,53	<b>02:39.054</b>
2	308	<b>NAUMANN Peter</b> VW Polo G40	derselbe	D	01:19.939 km/h (Ziel) 208,57	01:19.627 210,94	<b>02:39.566</b>
3	303	<b>ELLER Hans-Peter</b> VW Scirocco	derselbe	D	01:20.209 km/h (Ziel) 202,72	01:19.950 203,85	<b>02:40.159</b>
4	302	<b>SONDERBAUER Roman</b> Opel Kadett C 16V	derselbe	D	01:20.597 km/h (Ziel) 205,54	01:20.036 203,01	<b>02:40.633</b>
5	265	<b>MARKO Andreas</b> Audi A4 STW Quattro	derselbe	A(ST)	01:20.926 km/h (Ziel) 195,42	01:20.429 196,82	<b>02:41.355</b>
6	313	<b>REICH Markus</b> VW Golf II 16V	derselbe	A(V)	01:20.803 km/h (Ziel) 195,60	01:20.807 195,87	<b>02:41.610</b>
7	273	<b>LAMPERT Christoph</b> VW Golf GTI 16 V	derselbe	A(V)	01:21.972 km/h (Ziel) 194,25	01:22.361 194,68	<b>02:44.333</b>
8	284	<b>NEUMAYR Christopher</b> Ford IRS 16V	Last Exit Motorsport	A(S)	01:23.912 km/h (Ziel) 186,48	01:22.451 190,22	<b>02:46.363</b>
9	285	<b>HALBARTSCHLAGER Jürgen</b> VW Golf	derselbe	A(NÖ)	01:24.358 km/h (Ziel) 192,92	01:23.263 192,55	<b>02:47.621</b>
10	312	<b>WIMMER Norbert</b> BMW 2002 8V	derselbe	D	01:23.811 km/h (Ziel) 184,69	01:23.917 184,65	<b>02:47.728</b>
11	268	<b>STERNAD Diethard</b> Alfa Romeo 156 STW	derselbe	A(ST)	01:24.368 km/h (Ziel) 198,10	01:23.742 199,56	<b>02:48.110</b>
12	269	<b>ROIDER Franz</b> Ford Mondeo STW	MSC Mühlbach	A(S)	01:24.406 km/h (Ziel) 195,64	01:24.418 195,66	<b>02:48.824</b>
13	332	<b>EHRLE Bernd</b> Opel Kadett	derselbe	D	01:25.362 km/h (Ziel) 182,05	01:24.746 182,46	<b>02:50.108</b>
14	274	<b>REITER Nicolas</b> Ford Escort MKI	derselbe	A(OÖ)	01:25.596 km/h (Ziel) 187,06	01:24.856 187,62	<b>02:50.452</b>
15	316	<b>SAAL Markus</b> Opel 16V	derselbe	D	01:25.823 km/h (Ziel) 190,27	01:24.878 190,87	<b>02:50.701</b>



**Rennergebnis - Gesamt**

Rg.	Nr.	Fahrer/Fahrzeug	Bewerber	Nat.	1. Lauf	2. Lauf	Summe
16	271	<b>BLASL Hermann</b> Opel Kadett 16 V	derselbe	A(OÖ)	01:25.568 km/h (Ziel) 189,91	01:25.661 189,52	<b>02:51.229</b>
17	320	<b>WIEBE André</b> Renault Williams	MSC Odenkirchen	D	01:25.437 km/h (Ziel) 196,82	01:25.839 192,67	<b>02:51.276</b>
18	338	<b>TERLER Walter</b> Opel Kadett C Krause	derselbe	A(V)	01:26.078 km/h (Ziel) 180,88	01:25.458 181,19	<b>02:51.536</b>
19	279	<b>EDER Roland</b> VW Scirocco	derselbe	A(NÖ)	01:27.045 km/h (Ziel) 182,28	01:27.148 183,26	<b>02:54.193</b>
20	317	<b>BODENMÜLLER Edmund</b> Opel Kadett C Coupé	derselbe	D	01:27.503 km/h (Ziel) 178,48	01:26.926 180,62	<b>02:54.429</b>
21	277	<b>EMSENHUBER Michael</b> VW Corrado 16V	derselbe	A(NÖ)	01:27.482 km/h (Ziel) 191,29	01:27.274 191,51	<b>02:54.756</b>
22	266	<b>MARTINEK Rene</b> Honda Civic Type R	MSC Rottenegg	A(OÖ)	01:28.289 km/h (Ziel) 185,99	01:27.537 189,65	<b>02:55.826</b>
23	304	<b>FLIK Thomas</b> Renault Clio Williams	MSC Odenkirchen	D	01:28.353 km/h (Ziel) 185,20	01:27.923 185,48	<b>02:56.276</b>
24	333	<b>CHRISTALL Roland</b> Opel Ascona B 8V	DMV Team Berg Cup	D	01:29.862 km/h (Ziel) 176,05	01:29.350 177,20	<b>02:59.212</b>
25	314	<b>WEISS Werner</b> Ford Escort Zakspeed BDA	ACV-MSV Göge	D	01:29.605 km/h (Ziel) 183,37	01:30.266 181,30	<b>02:59.871</b>
26	280	<b>DATZREITER Stefan</b> Seat Ibiza Kit Car	derselbe	A(NÖ)	01:30.243 km/h (Ziel) 177,42	01:30.149 178,71	<b>03:00.392</b>
27	281	<b>JUD Werner</b> VW Golf II	derselbe	A(S)	01:30.989 km/h (Ziel) 168,53	01:30.774 171,24	<b>03:01.763</b>
28	306	<b>FLIK Beatrice</b> Renault Megane Cup	MSC Odenkirchen	D	01:30.870 km/h (Ziel) 180,14	01:30.916 180,08	<b>03:01.786</b>
29	288	<b>GRÜNIG Stefan</b> VW Golf 8V	MB Motorsport Team	CH	01:33.758 km/h (Ziel) 170,39	01:33.745 170,65	<b>03:07.503</b>
30	331	<b>DÜMLER Thomas</b> VW Golf II	derselbe	D	01:34.781 km/h (Ziel) 169,71	01:33.172 171,79	<b>03:07.953</b>
31	289	<b>VEIT Kevin</b> BMW E30 320 is	derselbe	D	01:35.944 km/h (Ziel) 161,90	01:33.977 164,92	<b>03:09.921</b>
32	283	<b>HAIDER Franz</b> VW Golf I	derselbe	A(W)	01:38.539 km/h (Ziel) 168,41	01:37.965 163,87	<b>03:16.504</b>
33	276	<b>PABST Johannes</b> Opel Kadett D	derselbe	A(ST)	01:40.227 km/h (Ziel) 154,42	01:36.487 158,52	<b>03:16.714</b>
34	291	<b>ALTMANN Dieter jun.</b> Peugeot 405	AMC Deuerling	D	01:45.140 km/h (Ziel) 155,91	01:37.688 161,61	<b>03:22.828</b>

**Nicht in Wertung**

				Nat.		
282	<b>DAURER Harald</b> VW Golf I 16V	derselbe		A(NÖ)	A	*
				km/h (Ziel)	*	*
322	<b>GREPPMEIER Andreas</b> Opel Kadett C	derselbe		D	01:34.336	*
				km/h (Ziel)	161,87	*

Gestartet: 36 Gewertet: 34 Nicht gewertet: 2





## Rennergebnis - Gesamt

### Div. 3 Gruppe GT, E1 OSK & H OSK, H-KW Berg Cup über 2000 ccm

Rg.	Nr.	Fahrer/Fahrzeug	Bewerber	Nat.	1. Lauf	2. Lauf	Summe
1	114	<b>GABAT Andreas</b> Ford Escort Cosworth	derselbe	A(ST)	01:16.237 km/h (Ziel) 229,99	01:15.656 232,48	<b>02:31.893</b>
2	113	<b>SCHAGERL Karl</b> VW Golf Rallye TFSI-R	derselbe	A(OÖ)	01:16.490 km/h (Ziel) 233,13	01:16.113 232,59	<b>02:32.603</b>
3	111	<b>PREGARTNER Herbert</b> Porsche 911 GT2 RSR	MSC Rottenegg	A(ST)	01:17.815 km/h (Ziel) 242,57	01:17.437 238,59	<b>02:35.252</b>
4	112	<b>PAILER Felix</b> Lancia Integrale	derselbe	A(ST)	01:19.436 km/h (Ziel) 220,80	01:18.714 219,87	<b>02:38.150</b>
5	115	<b>KARL Werner</b> Audi S2R Quattro	derselbe	A(ST)	01:19.981 km/h (Ziel) 225,74	01:18.759 225,63	<b>02:38.740</b>
6	223	<b>HANDA Norbert</b> Lancia Delta	derselbe	D	01:21.272 km/h (Ziel) 214,62	01:20.475 213,82	<b>02:41.747</b>
7	253	<b>PERMETINGER Bernhard</b> BMW M3 E30	derselbe	A(S)	01:24.007 km/h (Ziel) 201,73	01:23.288 201,41	<b>02:47.295</b>
8	119	<b>HOCHREITER Markus</b> Seat Ibiza Turbo	derselbe	A(NÖ)	01:25.271 km/h (Ziel) 202,53	01:23.898 201,33	<b>02:49.169</b>
9	118	<b>LENZ Bernhard</b> BMW E36 M3	derselbe	A(ST)	01:25.524 km/h (Ziel) 196,23	01:24.349 199,33	<b>02:49.873</b>
10	117	<b>LUSTIG-JUNGWIRTH Dietmar</b> Ford Focus Cosworth	derselbe	A(OÖ)	01:25.239 km/h (Ziel) 204,94	01:25.209 202,03	<b>02:50.448</b>
11	220	<b>STRUCKMANN Norman</b> Ford Escort RS Cosworth	derselbe	D	01:28.277 km/h (Ziel) 189,33	01:27.927 190,58	<b>02:56.204</b>
12	121	<b>RÖCK Sabine</b> VW Golf I Turbo	derselbe	D	01:30.664 km/h (Ziel) 193,28	01:28.113 194,88	<b>02:58.777</b>
13	116	<b>BOTEZ Vasile Sorin</b> Mitsubishi EVO 6	derselbe	RO	01:34.612 km/h (Ziel) 175,85	01:34.475 173,34	<b>03:09.087</b>
14	254	<b>WALSER Werner</b> Opel Kadett	derselbe	A(V)	01:46.555 km/h (Ziel) 153,51	01:46.492 157,93	<b>03:33.047</b>
15	292	<b>PIEBER Karl</b> Opel Manta	derselbe	A(W)	01:50.110 km/h (Ziel) 139,83	01:46.446 143,72	<b>03:36.556</b>

Gestartet: 15 Gewertet: 15 Nicht gewertet: 0

### Div. 1 Gruppe N, N/H bis 2000 ccm

Rg.	Nr.	Fahrer/Fahrzeug	Bewerber	Nat.	1. Lauf	2. Lauf	Summe
1	95	<b>HINTERHOFER Heimo</b> Honda Civic Type R	derselbe	A(ST)	01:30.032 km/h (Ziel) 181,37	01:29.758 178,70	<b>02:59.790</b>
2	94	<b>MAYER Chris-Andre</b> Honda Civic Type R	derselbe	A(ST)	01:31.363 km/h (Ziel) 179,33	01:30.239 179,87	<b>03:01.602</b>
3	96	<b>GASSLER Bernhard</b> Honda Civic Type R	MSC Rottenegg	A(OÖ)	01:34.070 km/h (Ziel) 176,00	01:33.671 174,30	<b>03:07.741</b>
4	99	<b>PFEIFER Herbert</b> Honda Integra Type R	derselbe	A(ST)	01:36.086 km/h (Ziel) 169,20	01:36.127 166,04	<b>03:12.213</b>
5	97	<b>SCHUTTING Wolfgang</b> Renault Clio Williams	derselbe	A(ST)	01:37.227 km/h (Ziel) 162,27	01:36.831 165,07	<b>03:14.058</b>
6	98	<b>PAIREDER Franz</b> Seat Ibiza	derselbe	A(OÖ)	01:42.820 km/h (Ziel) 149,92	01:43.855 149,34	<b>03:26.675</b>

Gestartet: 6 Gewertet: 6 Nicht gewertet: 0



**Rennergebnis - Gesamt****Div. 1 Gruppe N, N/H über 2000 ccm**

Rg.	Nr.	Fahrer/Fahrzeug	Bewerber	Nat.	1. Lauf	2. Lauf	Summe
1	83	<b>ZENZ Hannes</b> Mitsubishi EVO 9	derselbe	A(ST)	01:22.687 km/h (Ziel) 205,25	01:22.350 204,84	<b>02:45.037</b>
2	82	<b>HOLZER Dieter</b> Mitsubishi EVO VIII	BRR Baumschlagler Rallye&Ra	A(ST)	01:24.820 km/h (Ziel) 198,84	01:23.911 198,90	<b>02:48.731</b>
3	84	<b>PROBHARDT Peter</b> Mitsubishi Lancer EVO 9	derselbe	A(ST)	01:27.540 km/h (Ziel) 156,28	01:25.901 125,78	<b>02:53.441</b>
4	85	<b>SZENE Raul Rikardo</b> Mitsubishi EVO 9	derselbe	RO	01:29.559 km/h (Ziel) 187,72	01:47.824 72,86	<b>03:17.383</b>

Gestartet: 4 Gewertet: 4 Nicht gewertet: 0

**Div. 2 Gruppe A, A/H bis 2000 ccm**

Rg.	Nr.	Fahrer/Fahrzeug	Bewerber	Nat.	1. Lauf	2. Lauf	Summe
1	70	<b>RITZBERGER Kurt</b> Peugeot 306 GTI	MSC Rottenegg	A(OÖ)	01:30.887 km/h (Ziel) 177,39	01:30.602 177,34	<b>03:01.489</b>
2	74	<b>GROSSAUER Jürgen</b> Suzuki Swift	derselbe	A(OÖ)	01:35.320 km/h (Ziel) 166,70	01:33.403 167,08	<b>03:08.723</b>
3	75	<b>PREISER Thomas</b> Ford Puma S1600	MSRR Neulengbach	A(NÖ)	01:35.819 km/h (Ziel) 166,52	01:34.020 166,90	<b>03:09.839</b>
4	73	<b>GRUBER Markus</b> Seat Ibiza Kitcar	derselbe	A(OÖ)	01:38.554 km/h (Ziel) 159,68	01:37.653 157,32	<b>03:16.207</b>
5	72	<b>DR.BRANDT Markus</b> Ford Puma	derselbe	A(OÖ)	01:46.832 km/h (Ziel) 148,42	01:47.703 152,01	<b>03:34.535</b>
6	71	<b>SCHWENDINGER Robert</b> Seat Ibiza Cupra	derselbe	A(OÖ)	01:51.302 km/h (Ziel) 140,10	01:48.939 145,00	<b>03:40.241</b>

Gestartet: 6 Gewertet: 6 Nicht gewertet: 0

**Div. 2 Gruppe A, A/H über 2000 ccm**

Rg.	Nr.	Fahrer/Fahrzeug	Bewerber	Nat.	1. Lauf	2. Lauf	Summe
1	64	<b>WIEDENHOFER Stefan</b> Mitsubishi EVO IX R4	derselbe	A(ST)	01:25.655 km/h (Ziel) 199,44	01:25.083 201,86	<b>02:50.738</b>
2	65	<b>JESCHEK Gerd</b> Mitsubishi EVO VIII	derselbe	A(ST)	01:26.585 km/h (Ziel) 205,01	01:26.036 204,98	<b>02:52.621</b>
3	66	<b>SONNLEITNER Reinhard</b> VW Rallygolf G60	derselbe	A(NÖ)	01:31.979 km/h (Ziel) 177,08	01:31.421 178,13	<b>03:03.400</b>
4	67	<b>FISCHER Martin</b> Mitsubishi Colt Turbo	MSC Rottenegg	A(OÖ)	01:33.195 km/h (Ziel) 169,44	01:33.193 168,14	<b>03:06.388</b>

Gestartet: 4 Gewertet: 4 Nicht gewertet: 0

**Div. 4 Gruppe E2-SH, E2-SH OSK über 2000 ccm**

Rg.	Nr.	Fahrer/Fahrzeug	Bewerber	Nat.	1. Lauf	2. Lauf	Summe
1	55	<b>EDLINGER Erich</b> BMW 320 IRL	derselbe	A(ST)	01:14.223 km/h (Ziel) 237,52	01:12.977 237,37	<b>02:27.200</b>
2	57	<b>HOVEMANN Holger</b> Opel Kadett V8 GT/R	ADAC Nordbaden	D	01:24.401 km/h (Ziel) 202,49	01:22.827 204,42	<b>02:47.228</b>

**Nicht in Wertung**

Rg.	Nr.	Fahrer/Fahrzeug	Bewerber	Nat.	1. Lauf	2. Lauf	Summe
	56	<b>OHRHALLINGER Konrad</b> BMW	derselbe	A(OÖ)	A km/h (Ziel) *	* *	





## Rennergebnis - Gesamt

Gestartet: 3 Gewertet: 2 Nicht gewertet: 1

### Div. 5 Gruppe D & E2-SS bis 2000 ccm

Rg.	Nr.	Fahrer/Fahrzeug	Bewerber	Nat.	1. Lauf	2. Lauf	Summe
1	43	<b>KRAMER Gottfried</b> Formula Master	derselbe	A(K)	01:16.399 km/h (Ziel) 216,24	01:15.122 217,06	<b>02:31.521</b>
2	39	<b>MAUHART Florian</b> Dallara	derselbe	A(OÖ)	01:17.681 km/h (Ziel) 211,04	01:17.720 206,51	<b>02:35.401</b>
3	42	<b>MANDL Anton</b> Dallara F3	derselbe	A(ST)	01:18.686 km/h (Ziel) 210,20	01:17.574 211,34	<b>02:36.260</b>
4	38	<b>WALDY Hermann jun.</b> Tatuus Master	MSC Rottenegg	A(K)	01:19.288 km/h (Ziel) 204,28	01:18.380 205,31	<b>02:37.668</b>
5	36	<b>LANG Georg</b> Tatuus Formel Renault	derselbe	D	01:21.977 km/h (Ziel) 202,66	01:21.734 204,90	<b>02:43.711</b>
6	37	<b>SCHERF Martin</b> Tatuus Formel Renault	derselbe	A(ST)	01:22.311 km/h (Ziel) 204,08	01:21.461 207,47	<b>02:43.772</b>
7	44	<b>KLAMMER Wolfgang</b> Formel Renault	derselbe	A(K)	01:23.454 km/h (Ziel) 215,94	01:21.732 214,93	<b>02:45.186</b>
8	45	<b>DVORAK Pavel</b> Martini F2	derselbe	CZ	01:23.328 km/h (Ziel) 207,72	01:22.150 213,55	<b>02:45.478</b>
9	41	<b>TARMANN Josef</b> Dallara - Mercedes F302	derselbe	A(W)	01:27.766 km/h (Ziel) 190,91	01:25.070 199,57	<b>02:52.836</b>

Gestartet: 9 Gewertet: 9 Nicht gewertet: 0

### Div. 5 Gruppe D & E2-SS über 2000 ccm

Rg.	Nr.	Fahrer/Fahrzeug	Bewerber	Nat.	1. Lauf	2. Lauf	Summe
1	2	<b>BERGUERAND Eric</b> Lola FA 99	derselbe	CH	01:05.747 km/h (Ziel) 243,80	01:05.469 242,35	<b>02:11.216</b>
2	1	<b>WALDY Hermann</b> Lola F3000	MSC Rottenegg	A(K)	01:12.300 km/h (Ziel) 229,03	01:15.198 248,10	<b>02:27.498</b>
3	4	<b>GALLI Hubert</b> Lola F3000	MSC Rottenegg	A(K)	01:18.378 km/h (Ziel) 220,60	01:16.998 220,77	<b>02:35.376</b>
4	3	<b>LOMBARDO Antoine</b> Lola F3000	derselbe	F	01:21.885 km/h (Ziel) 199,13	01:21.050 229,29	<b>02:42.935</b>

Gestartet: 4 Gewertet: 4 Nicht gewertet: 0



### Div. 4 Gruppe E2-SC über 2000 ccm

Rg.	Nr.	Fahrer/Fahrzeug	Bewerber	Nat.	1. Lauf	2. Lauf	Summe
1	11	<b>ZAJELSNIK Patrik</b> Norma M20F V8	V-Racing Slovenia	SLO	01:07.157 km/h (Ziel) 254,73	01:07.688 254,52	<b>02:14.845</b>
2	10	<b>NEVERIL Dusan</b> Norma M20F V8	Speed Master Racing Team	CZ	01:11.044 km/h (Ziel) 247,50	01:11.862 244,38	<b>02:22.906</b>
3	14	<b>MADRIAN Ferdinand</b> Norma M20F V8	MSC Rottenegg	A(OÖ)	01:16.273 km/h (Ziel) 241,31	01:15.936 245,80	<b>02:32.209</b>
4	20	<b>WILHELM Philipp</b> Osella - BMW	MSC Rottenegg	A	01:18.175 km/h (Ziel) 222,44	01:16.203 223,34	<b>02:34.378</b>
5	13	<b>FIEDLER Andreas</b> PRC	derselbe	D	01:17.816 km/h (Ziel) 237,55	01:17.446 239,48	<b>02:35.262</b>
6	16	<b>ÖPPINGER Erich</b> Osella PA 16	Automobilclub München	A	01:18.036 km/h (Ziel) 230,86	01:17.793 232,77	<b>02:35.829</b>







**Rennergebnis - Gesamt**

Rg.	Nr.	Fahrer/Fahrzeug	Bewerber	Nat.	1. Lauf	2. Lauf	Summe
7	18	<b>SONNBERGER Hubert</b> PRC - BMW	derselbe	A(OÖ) 	01:25.312 km/h (Ziel) 202,17	01:24.861 201,20	<b>02:50.173</b>
8	22	<b>ZWEIMÜLLER Johann</b> KTM X-BOW	derselbe	A(OÖ) 	01:40.796 km/h (Ziel) 169,69	01:39.680 189,69	<b>03:20.476</b>

Gestartet: 8 Gewertet: 8 Nicht gewertet: 0

**Klasse J2**

Rg.	Nr.	Fahrer/Fahrzeug	Bewerber	Nat.	1. Lauf	2. Lauf	Summe
1	478	<b>ALTENEDER Josef</b> BMW E30 323i	MSC Rottenegg	A(OÖ) 	01:44.569 km/h (Ziel) 153,67	01:43.782 154,94	<b>03:28.351</b>
2	503	<b>WINDSTEIG Werner</b> Citroën AX Sport	derselbe	A(NÖ) 	01:49.567 km/h (Ziel) 131,93	01:48.697 136,76	<b>03:38.264</b>

Gestartet: 2 Gewertet: 2 Nicht gewertet: 0



